



Bryggeriforeningen, Faxehus, Gamle Carlsberg Vej 16, 2500 Valby  
Tlf. 7216 2424, Fax: 7216 2444, [www.bryggeriforeningen.dk](http://www.bryggeriforeningen.dk)



[ **TAL FRA BRYGGERIFORENINGEN** 2004 ]





Udgivet af:  
Bryggeriforeningen

Faxehus  
Gamle Carlsberg Vej 16  
2500 Valby  
Telefon: 7216 2424  
Telefax: 7216 2444  
[www.bryggeriforeningen.dk](http://www.bryggeriforeningen.dk)

Redaktion:  
Tobias Zacho Larsen (ansv.)  
Pia Funch Braskhøj  
Solveig Isaksson

Projektledeelse:  
Lene Rasmussen  
Grafisk Design:  
BackUp, Tine Lysberg  
Juni 2004

Eftertryk af usigneret tekst  
tilladt med kildeangivelse.  
Illustrationer kun efter aftale.

## [ INTRODUKTION ]

**Bryggeriforeningen** er brancheorganisationen for bryggerier og tapperier i Danmark.

**Bryggeriforeningens** formål er at være den organisation i Danmark, som varetager og formidler bryggeriernes og tapperierernes interesser overfor Folketing, myndigheder, medier og den øvrige offentlighed. Det drejer sig bl.a. om virksomhedernes fælles erhvervs-, miljø-, fødevare- og sundhedspolitiske synspunkter.

**Bryggeriforeningen** repræsenterer desuden sine medlemmer i organisationer, som internationalt arbejder på at skabe forståelse for og fremme øl- og læskedrikbranchens interesser.

**Bryggeriforeningens** medlemsvirksomheder beskæftiger globalt 32.989 medarbejdere i 2004. Heraf er 3.948 personer beskæftiget i Danmark.



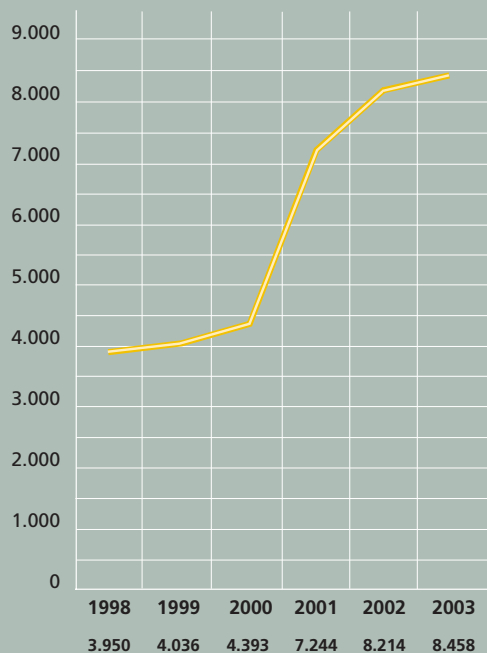
# ØLSALG

## ØLSALG - INTERNATIONALT

Beer sales - internationally

### Danske bryggeriers salg af øl globalt i mio. liter\*

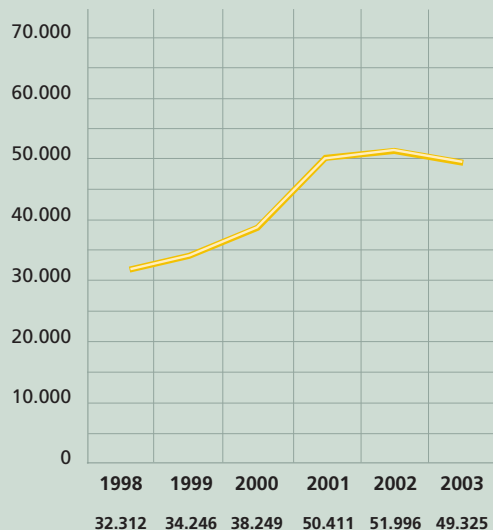
Danish breweries' total beer sales - worldwide (mio. ltr.)



\*Tallene er kun opgjort for Bryggeriforeningens medlemmer og inkluderer både indenlandsk salg og salg fra udenlandske datterselskaber.

### Danske bryggeriers omsætning globalt i mio. DKK\*

Danish breweries' total turnover - worldwide (mio. DKK)



\*Tallene er kun opgjort for Bryggeriforeningens medlemmer og inkluderer både indenlandsk salg og salg fra udenlandske datterselskaber.



## Ølsalg fordelt på emballagetyper i EU-15 2002

Domestic beer sales by container EU-15 2002

Land	Fadøl	Genbrugsflasker	Engangsflasker	Dåser
	%	%	%	%
Belgien	38,4	45,1	1,9	14,6
Danmark*	14,0	82,0	4,0**	
Finland	20,3	73,0	0,0	6,7
Frankrig	23,1	5,4	61,3	10,2
Grækenland	5,0	73,0	3,0	19,0
Holland	29,8	55,4	0,9	14,0
Irland	78,0	4,2	3,4	14,4
Italien	17,0	11,0	63,6	8,4
Luxembourg	55,1	26,9	10,2	7,8
Portugal	22,0	46,0	23,0	9,0
Spanien	31,3	26,9	22,5	19,3
Storbritannien	58,3	1,0	13,0	27,7
Sverige	12,5	22,1	1,3	64,1
Tyskland	19,2	51,1	7,0	22,7
Østrig	31,2	49,7	2,4	16,7

\* Tallene fra Danmark er de eneste, som dækker 2003

\*\* I opgørelsen skilles dåser og engangsflasker ikke ad

Kilde: Brewers of Europe

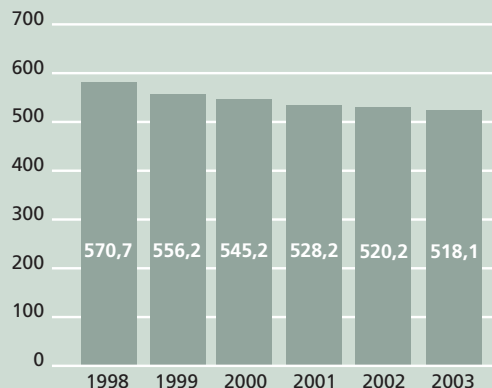


## ØLSALG - NATIONALT

Beer sales - nationally

### Salg af øl på hjemmemarkedet (mio. liter)

Danish beer sales (mio. litres)



Kilde: ToldSkat og egne beregninger

### Ølsalg fordelt på skatteklasser (mio. liter)\*

Beer sales according to tax classes (mio. litres)

	1999	2000	2001	2002	2003	2003	%
Klasse 1		475,2	465,8	451,0	443,4	434,7	83,9
Klasse 2		46,8	47,0	46,1	46,8	52,1	10,1
Klasse 3, 4 & 5		20,0	19,2	18,6	18,1	19,7	3,8
I alt afgiftspl. øl		542,0	532,0	515,7	508,3	506,6	97,8
Afgiftsfrit øl**		14,2	13,2	12,5	11,9	11,6	2,2
I alt øl		556,2	545,2	528,2	520,2	518,1	100,0

\*Se forklaring af skatteklasser side 19

\*\*Estimeret

Kilde: ToldSkat og egne beregninger

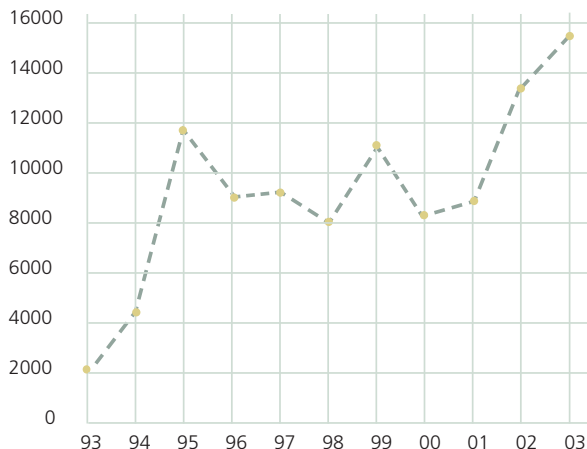
## ØLSALG - IMPORT/EKSPORT

Beer sales - import/export



### Import af øl (1000 liter)

Beer import (1000 litres)



Kilde: Danmarks Statistik

### Oprindelsesland for importeret øl (1000 liter)

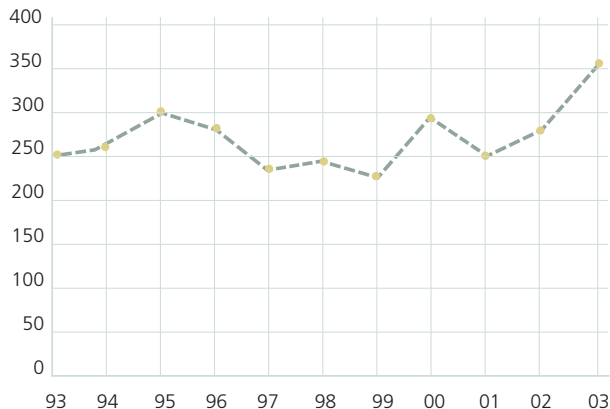
Beer import/country of origin (1000 litres)

	1998	1999	2000	2001	2002	2003
Tyskland	890	1318	625	2930	3682	1948
England	3630	3237	2834	2458	2635	2967
Sverige	380	757	1022	691	1851	676
Frankrig	270	127	180	270	363	389
USA	90	52	28	261	7	5
Belgien	620	475	297	185	493	2650
Øvrige	2060	5167	3336	2233	4550	7213
<b>Total</b>	<b>7940</b>	<b>11133</b>	<b>8322</b>	<b>9028</b>	<b>13581</b>	<b>15848</b>

Kilde: Danmarks Statistik

### Eksport af øl (mio.liter)

Beer export (mio.litres)



	1999	2000	2001	2002	2003
<b>Total (mio.ltr.)</b>	<b>230,3</b>	<b>283,7</b>	<b>246,6</b>	<b>271,9</b>	<b>353,2</b>

Kilde: Danmarks Statistik

De danske bryggerier eksporterer primært til de baltiske lande, Polen, Rusland og Italien. Hovedparten af det danske øl, som sælges i udlandet, brygges på licens og opgøres derfor ikke som eksport.

### International Top 10: Øl-eksport 2003

International Top 10: Beer export 2003

	Total (mio.liter)	Eksport pr. cap. (liter)*
Mexico	1.440,0	14,2
Holland	1.300,0	80,7
Tyskland	1.130,0	13,7
Belgien	600,0	58,4
Irland	510,0	130,9
Canada	411,7	13,1
UK	391,5	6,6
<b>Danmark**</b>	<b>353,2</b>	<b>65,7</b>
Frankrig	228,0	3,8
USA	224,0	0,8

Kilde: Estimerede tal fra Canadean, Global Beer Report 2003

\* Beregningen baseres på befolkningstal hentet fra [www.oecd.org](http://www.oecd.org)

\*\* Kilde: Danmarks Statistik

## PRODUKTION OG FORBRUG

*Production and consumption*

### Total ølproduktion i EU-15 samt Norge og Schweiz (1000 hl)

*Total beer production in EU-15, Norway and Switzerland (1000 hl)*

	1991	1997	1999	2002
Tyskland	118.031	114.800	112.791	108.336
Storbritannien	59.552	59.139	57.854	56.672
Spanien	26.447	24.773	25.852	27.860
Holland	19.893	24.701	24.501	24.898
Frankrig	20.991	19.483	19.866	18.117
Belgien	13.799	14.014	14.575	15.696
Italien	10.699	11.455	12.137	12.592
Østrig	10.184	9.366	8.869	8.731
Danmark	9.672	9.181	8.024	8.534
Irland	6.395	8.152	8.648	8.113
Portugal	6.933	6.623	6.758	7.129
Finland	4.408	4.804	4.695	4.726
Grækenland	3.670	3.945	4.220	4.550
Sverige	4.738	4.858	4.673	4.376
Luxembourg	572	481	450	386
<b>EU-15 Total</b>	<b>315.984</b>	<b>315.775</b>	<b>314.111</b>	<b>310.716</b>
Schweiz	4.239	3.563	3.599	3.514
Norge	2.256	2.299	2.200	2.222

*Kilde: Brewers of Europe*

### Forbrug af øl pr. indbygger i EU-15 samt Norge og Schweiz (liter)

*Consumption of beer per capita in EU-15 Norway and Switzerland (litres)*

Irland	126,0	125,0	125,0	125,0
Tyskland	127,5	125,5	123,1	121,5
Østrig	108,9	107,7	107,4	108,5
Storbritannien	99,0	95,4	97,1	100,6
Luxembourg	110,0	108,2	101,1	98,5
Danmark	104,6	102,2	98,6	96,7
Belgien	100,0	99,0	98,0	96,0
Finland	80,1	78,4	80,2	79,5
Holland	84,4	82,8	80,5	79,2
Spanien	69,1	71,5	75,0	73,4
Portugal	64,9	64,6	61,3	58,6
Sverige	59,3	56,4	55,4	55,9
Grækenland	43,0	40,0	39,0	39,0
Frankrig	38,7	36,2	35,9	34,7
Italien	27,1	28,1	28,9	28,2
<b>EU-15-Gnst.</b>	<b>78,3</b>	<b>76,5</b>	<b>76,6</b>	<b>79,7</b>
Schweiz	58,8	58,3	57,2	56,6
Norge	51,7	51,7	50,9	53,7

*Kilde: Brewers of Europe.*

*Bemærk: Tallene er baseret på indenlandsk salg og tager således ikke højde for forbrug fra eventuel grænsehandel.*

## PRISER

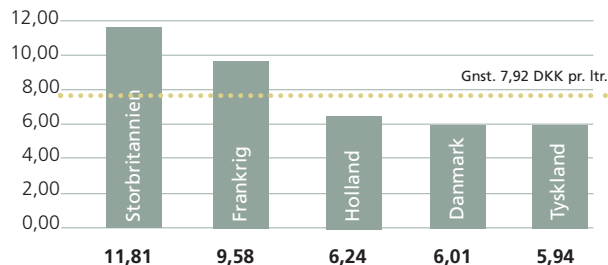
Prices

### Ølpriser

AC Nielsen AIM undersøgte priserne i 2002 på øl i dagligvarehandelen i 4 lande, som Danmark normalt sammenlignes med. Undersøgelsen viste, at ølpriserne i Danmark lå under gennemsnitspriserne for øl i disse lande. Når der korrigeres for den danske moms og ølafgift, er ølpriserne i Danmark på niveau med ølpriserne i Tyskland.

### Pris pr. liter øl ekskl. moms og afgifter 2002 (DKK)

Price per liter beer without excise duties and VAT 2002 (DKK)

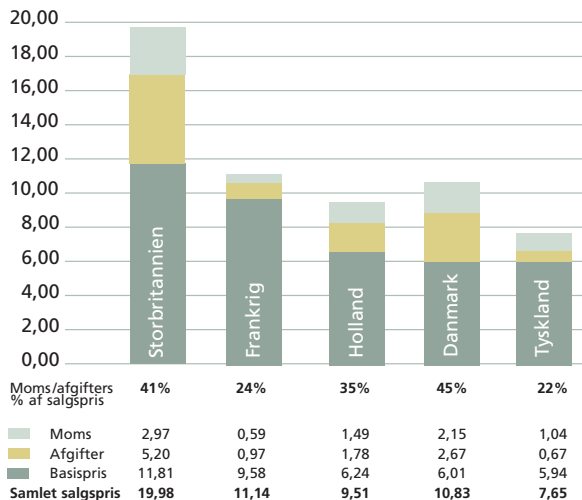


Den stiplede streg angiver simpelt gennemsnit af de fem lande på 7,92 DKK/Liter. Priserne er de faktisk indscannede priser fra dagligvarehandelen fratrukket moms og ølafgift.

Kilde: AC Nielsen AIM 2003

### Tilblivelsen af salgspris på øl i dagligvarehandelen 2002 (DKK pr. ltr.)

Composition of retail price for beer 2002 (DKK pr. ltr.)



Kilde: AC Nielsen AIM 2003

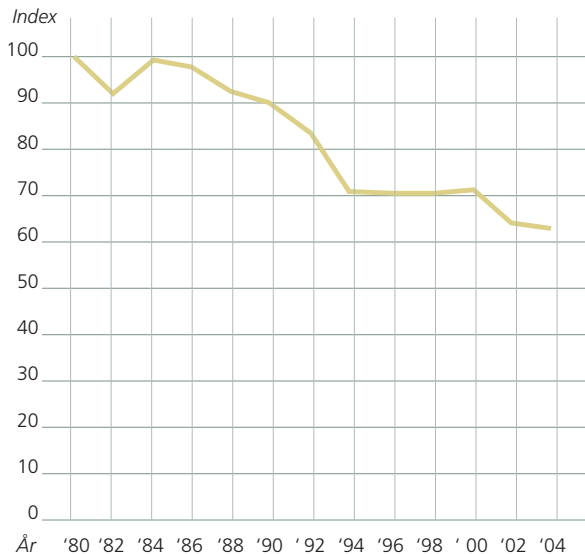
Læs hele undersøgelsen på [www.bryggeriforeningen.dk](http://www.bryggeriforeningen.dk)



## Relativ udvikling i ølpriser 1980-2004

Relative development in beer prices 1980-2004

Relative ølpriser ift. forbrugerpriser (index=100)



År	Forbrugerprisindex 1980=100	Ølprisindex	Relativ ølpris renset for inflation (Index)
1980	100	100	100,0
1982	123,5	114	92,3
1984	139,9	139	99,4
1986	151,7	148	97,6
1988	164,4	152	92,5
1990	176,3	159	90,2
1992	185,5	156	84,1
1994	191,5	137	71,5
1996	199,5	142	71,2
1998	207,8	148	71,2
2000	219,25	158,2	72,2
2002	229,85	151,9	66,1
2004	236,5	152,1	64,3

Kilde: Danmarks Statistik ([www.dst.dk](http://www.dst.dk)) 2004

## AFGIFTER OG GRÆNSEHANDEL

Excise duties and border trade

### Statens provenu fra alkoholafgifter 2003 (ex. moms - mio. DKK)

Tax revenue from alcohol (excl. VAT, mio. DKK)

Spiritus	1.402 mio.kr.
Vin	1.128 mio.kr.
Øl	1.463 mio.kr.

### Udvikling i statens provenu af ølafgifter (mio. DKK)

Development in tax revenue from beer (mio. DKK)

1998	1999	2000	2001	2002	2003
1.574	1.538	1.515	1.471	1.431	1.463

Kilde: Skatteministeriet

### Den danske ølafgifts indretning

Composition of the Danish excise duties on beer

Ifølge lov om afgift af øl beskattes dansk øl efter indbrygningsprocenten (angives i % Plato) efter følgende opdeling:

Skatteklasse	Indbrygningsprocent % Plato	Alk.% vol.*		Afgift pr. 33 cl./DKK
		Interval alk.% vol.	Typisk	
1	≤ 11%	2,8-5,5	4,6	0,89
2	> 11% og ≤ 14%	3,5-7,0	5,7	1,14
3	> 14% og ≤ 18%	4,5-9,5	7,2	1,52
4	> 18% og ≤ 22%	6,0-11,5	7,7	1,68
5	> 22%	7,0-15,0	10,5	Min. 1,96

\* Alkoholvolumen-procenten er afhængig af forgæringsgraden.  
Bemærk: Øl med alkoholindhold under 2,8% alk. vol. er afgiftsfri.

Den 1. oktober 2004 omlægges ølafgiften. Herefter skal bryggerierne betale afgift efter det virkelige alkoholindhold i det færdige produkt og ikke længere efter indbrygningsprocenten.

Afgiften bliver 58,40 kr. pr. liter 100% ren alkohol. Det betyder, at afgiften på f.eks. en flaske-/dåseøl med 33 cl. 4,6% vol. bliver:  
 $0,33 \times 4,6\% \times 58,40 = 88,65$  øre

## Ølafgifter og moms i Europa 1/3 2004

Excise duties and VAT on Beer 1/3 2004

Land	Ølafgift (Euro/hl)	Ølafgift (DKK/liter)*	Moms (%)
Irland	99,36	7,39	21
Finland	97,25	7,24	22
Sverige	79,29	5,90	25
Danmark	46,67	3,47	25
Storbritannien	39,93	2,97	17,5
Slovenien	34,51	2,57	20
Holland	25,11	1,87	19
Østrig	24,96	1,86	20
Cypern	21,81	1,62	0
Belgien	20,53	1,53	21
Ungarn	19,88	1,48	0
Italien	19,08	1,42	20
Estland	17,58	1,31	0
Polen	17,44	1,30	22
Slovakiet	14,81	1,10	0
Portugal	14,45	1,08	19
Grækenland	14,24	1,06	18
Letland	13,73	1,02	0
Frankrig	13	0,97	19,6
Lithauen	10,14	0,75	0
Luxembourg	9,51	0,71	15
Tyskland	9,45	0,70	16
Malta	9,14	0,68	0
Spanien	8,87	0,66	16
Tjekkiet	8,67	0,65	0
<b>Gnst. EU-25</b>	<b>2,05</b>	<b>2,05</b>	<b>13,44</b>
Norge	208,58	15,52	24
Tyrkiet	49	3,65	0
Schweiz	15,97	1,19	7,6

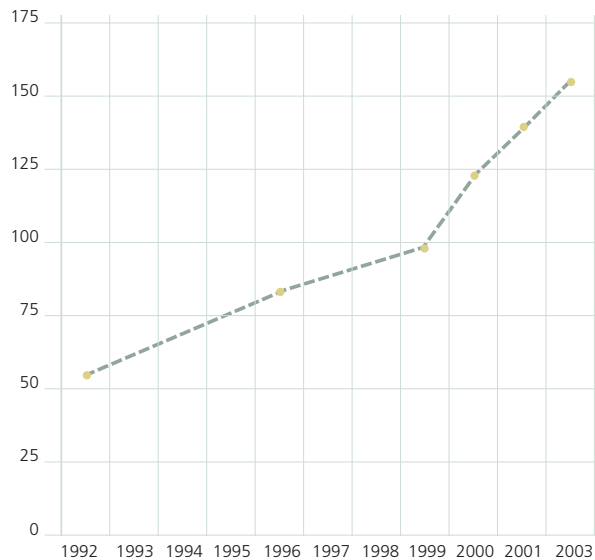
Kilde: Brewers of Europe 2004

\* Omregnet med udgangspunkt i Eurokurs 7,44, angivet for øl med 5% alk.vol.



## Grænsehandelen fra Tyskland (mio. Itr.)

Border trade from Germany (mio. Itr.)



## Udvikling i grænsehandelen fra Tyskland. Indkøb/mio. Itr

Development in border trade from Germany (mio. Itr.)

	1991	1996	1999	2000	2001	2003
<b>Total</b>	<b>54,0</b>	<b>76,8</b>	<b>96,6</b>	<b>120*</b>	<b>132**</b>	<b>154**</b>

Kilde: Institut for Grænseregionsforskning (IFG)

\* Kilde: Skatteministeriet

\*\* Fremskrivninger på baggrund af procentvis vækst påpeget af Institut for Grænseregionsforskning

## GENERELT OM ALKOHOL

General information - alcohol

### Alkoholforbruget pr. cap. omregnet til 100% alkohol (litr.)

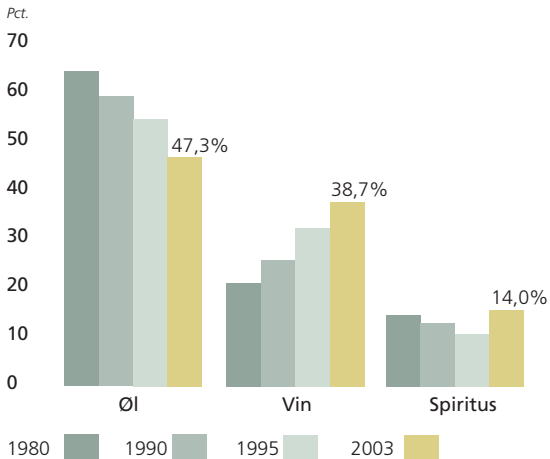
Consumption of 100% alcohol per capita in Denmark (litr.)

	Øl	Vin	Spiritus	I alt
1960	2,9	0,5	0,6	4,0
1970	4,6	0,8	1,3	6,7
1980	5,9	1,9	1,4	9,2
1990	5,8	2,6	1,3	9,7
1995	5,7	3,2	1,1	10,0
1998	4,9	3,4	1,1	9,5
1999	4,8	3,6	1,1	9,5
2000	4,7	3,7	1,1	9,5
2001	4,6	3,8	1,1	9,5
2002	4,4	3,7	1,2	9,3
2003	4,4	3,6	1,3	9,3

Kilde: Danmarks Statistik

### Fordelingen af alkoholforbruget, 100% alkohol (pct.)

Alcohol consumption by alcohol-type, 100% alcohol (pct.)



Kilde: Danmarks Statistik

### Totalt alkoholforbrug i EU-15

Total consumption of alcohol in EU-15

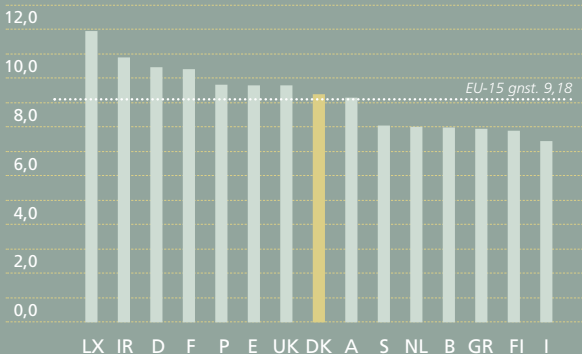
	1999	2000	2001	2002
Luxemburg, LX	12,9	13,2	12,4	11,9
Irland, IR	9,6	10,7	10,8	10,8
Tyskland	10,6	10,5	10,4	10,4
Frankrig, F1	0,7	10,4	10,5	10,3
Portugal, P	10,6	10,3	10,3	9,7
Spanien, E	9,9	9,8	9,8	9,6
Storbritannien, UK	8,4	8,4	9,1	9,6
Danmark, DK*	9,5	9,5	9,5	9,3
Østrig, A	9,3	9,2	9,0	9,2
Sverige, S**	(8,1)	(8,1)	(8,1)	8,1
Holland, NL	8,2	8,2	8,1	8,0
Belgien, B	8,4	8,4	8,1	7,9
Grækenland, GR	8,4	8,0	7,9	7,8
Finland, FI	7,1	7,1	7,4	7,7
Italien, I	7,6	7,7	7,4	7,4
<b>EU-15 Gnst.</b>	<b>9,29</b>	<b>9,30</b>	<b>9,25</b>	<b>9,18</b>

Kilde: World Drink Trends 2001

\* Kilde: Danmarks Statistik, \*\* Kilde: SORAD; Centrum för Socialvetenskaplig alkohol- og drogforskning, Stockholms Universitet 2003

### EU-landenes alkoholforbrug 2002

Consumption of alcohol in EU, 2002



Kilde: World Drink Trends 2004

## Genstandstabel

### Units of alcohol

Oftentimes can be read on the label, how many units the bottle contains.


1 let øl	1/2 genstand
1 alm. pilsner	1 genstand
1 guldøl	1 1/4 genstand
1 stærk øl	1 1/2 genstande
1 flaske vin	6-6 1/2 genstande
5 cl hedvin	1/2 genstand
2 cl snaps/spiritus	1/2 genstand

The Health Authority recommends that adult men and women drink a maximum of 21 and 14 units per week.

## Promillegrænser i Europa 2003

### Levels of permitted alcohol when driving 2003

Sverige	0,2	Slovakiet	0,0
Belgien	0,5	Tjekkiet	0,0
Danmark	0,5	Ungarn	0,0
Finland	0,5	Estland	0,0
Frankrig	0,5	Norge	0,2
Grækenland	0,5	Polen	0,2
Holland	0,5	Litauen	0,4
Italien	0,5	Letland	0,5
Portugal	0,5	Slovenien	0,5
Spanien	0,5	Malta	0,8
Tyskland	0,5	Schweiz	0,8
Østrig	0,5		
Luxembourg	0,8		
Storbritannien	0,8		
Irland	0,8		





## Antal genpåfyldelige flasker til øl og kulsyreholdige læskedrikke på det danske marked 2003

Number of refillable bottles for beer and soft drinks on the Danish market 2003

### Antal genbrugsflasker:

25 cl glasflasker	71 mio.
33 cl glasflasker	255 mio.
50 cl PET flasker	40 mio.
150 cl PET flasker	28 mio.
70 cl DS-glasflasker	1 mio.
<b>I alt ca.</b>	<b>395 mio.</b>

Antallet er beregnet på grundlag af medlemmernes salgsfordeling. En flaske genbruges 4-6 gange om året i gennemsnit i 5 år. I opgørelsen er benyttet årligt triptal på 5.

### Pantpriser 2003 (DKK)

Deposit rates 2003 (DKK)

	<i>Inkl. moms</i>
Emballager ikke over 99 cl	1,00 kr.
Emballager over 99 cl	3,00 kr.

*Dog gælder for:*

Plastemballager på 50 cl	1,50 kr.
Dansk standard ølflaske på 70 cl og genpåfyldelige glasflasker over 50 cl	3,00 kr.

### Emballageafgifter 2004 (DKK)

Excise duty on packaging 2004 (DKK)

Med virkning fra den 1. februar 2004 blev afgiften af emballager til øl og kulsyreholdige læskedrikke reduceret med 80%. Afgiften er fortsat opdelt efter emballagerens volumenindhold.

Under 10 cl	5 øre
10-40 cl	10 øre
40-60 cl	16 øre
60-110 cl	32 øre
110-160 cl	48 øre
Over 160 cl	64 øre

### Returprocenter

Return deposit percentages

Genpåfyldelige flasker	102%*
Engangsemballage	83%

Kilde: Dansk Retursystem AIS's årsrapport 2003.

\* At returprocenten er over 100 skyldes vigende indenlandsk øl- og læskedriksalg, flasker fra grænsehandel og bogføringsmæssig korrektion for manglende flasker i kasser.

### Udbydere af øl og læskedrikke, ultimo 2003\*

Suppliers of beer and soft drinks, ultimo 2003

Antal bryggerier, tapperier og mikrobryggerier:	ca. 28
Antal importører	ca. 137

\* Opgjort på grundlag af Dansk Retursystem AIS's årsrapport 2003.

### Nye øl og læskedrikke i 2003

New beers and soft drinks marketed in 2003

	Nettotilvækst	Heraf importeret
Nye øl	+ 896	+ 762 (85%)
Nye læskedrikke	+ 927	+ 839 (91%)
I alt tilmeldt Dansk Retursystem AIS pr. 1/4 2004		ca. 2.600

Kilde: Dansk Retursystem AIS's årsrapport 2003. Bemærk: Antallet af nye øl og læskedrikke er opgjort som antal tilmeldte EAN-varenumre. Antallet af smagsvarianter er lidt lavere, da samme mærke kan sælges i forskellige emballager og samme produkttype være tilmeldt af mere end ét bryggeri eller en importør.

### Antal produkter på markedet

Number of products on the market

	Ultimo 2002	Ultimo 2003	Tilvækst 2003
Øl	582	968	+ 386 (66%)
Læskedrikke	835	1.317	+ 482 (58%)














Kilde: Dansk Retursystem AIS's årsrapport 2003. Opgjort som antal EAN-varenumre.





## Bryggeriforeningens medlemmers øl















Beers from the members of the Danish Brewers' Association





### Albani Bryggerierne A/S

Type	Klasse	Alk. %
 Odense Pilsner	1	4,6
 Odense Classic	1	4,6
 Odense Rød Classic	1	4,6
 Royal Pilsner	1	4,8
 Royal Classic	1	4,8
 Royal Export	2	5,8
 Royal X-mas Blå	2	5,8
 Royal X-mas Hvid	2	5,8
 Påskebryg	2	5,6
 Rød Julebryg	2	5,6
 Blå Julebryg	3	7,0
 Giraf Beer	3	7,3
 H.C. Andersen	3	9,0






 Odense Light	0	2,6
 Odense Extra Light	0	0,05

### Carlsberg Danmark A/S











Type	Klasse	Alk. %
 Carlsberg Pilsner	1	4,6
 Carls Special	1	4,4
 Carls Lager	1	4,3
 Carls Hvede	2	5,8
 Carls Dark	2	5,6
 Carls Porter	4	7,8
 Carls Jul	2	5,6
 Carls Påske	2	5,7
 Sort Guld	2	5,8
 Winter Rye	3	6,5
 Abbey Ale	3	7,3
 Criollo Stout	3	6,8
 Carlsberg Elephant	3	7,2
 Carlsberg 47	3	7,0

	Master Brew	4	10,5
	KB Juleøl	0	1,7
	Hvidtøl	0	1,7
	Carlsberg Light	0	2,7





### Ceres Bryggerierne A/S

Type	Klasse	Alk. %	
	Ceres Top Pilsner	1	4,6
	Ceres Top Classic	2	4,6
	Royal Pilsner	1	4,8
	Royal Classic	1	4,8
	Royal Export	2	5,8
	Royal Selection	3	7,7
	Royal Stout	3	7,7
	Royal X-mas Hvid	2	5,8
	Royal X-mas Blå	2	5,8
	Havskum	3	5,5
	Ceres Jule Hvidtøl	0	1,9
	Ceres Maltøl	0	1,8

### Faxe Bryggeri A/S







Type	Klasse	Alk. %	
	Faxe Pilsner	1	4,6
	Faxe 1901 Classic	1	4,6
	Faxe Fad	1	4,6
	Royal Pilsner	1	4,8
	Royal Classic	1	4,8
	Royal Export	2	5,8
	Royal X-mas Hvid	2	5,8
	Royal X-mas Blå	2	5,8
	Faxe Light	0	2,6
	Faxe Free	0	0,05






### Bryggeriet S. C. Fuglsang A/S

Type	Klasse	Alk. %	
	Lys Fugl	0	2,6
	Hvidtøl	0	1,8
	Julehvidtøl	0	1,8
	Fuglsang Pilsner	1	5,0









	Fuglsang Black Bird	1	5,0
	Hertug Hans Pilsner	1	4,6
	White Christmas (Julepilsner)	1	5,0
	Golden Bird	2	5,9
	Bock Øl	3	7,6
	Fuglsang Julebryg ("Ding Dong")	3	7,6
	Birdie	1	3,4

### Maribo Bryghus

















Type	Klasse	Alk. %
	Maribo Pilsner	1 4,6
	Slots Pilsner	1 4,6
	Maribo Classic	1 4,6
	Maribo Munkeøl	1 4,7
	Maribo Guld	2 5,7
	Den Blå	2 5,7
	Herkules	3 8,0
	12-24 Maribo Julebryg	2 5,7
	Maribo Påskebryg	2 5,7

	Maribo Pinsebryg	2 5,7
	Slots Påskebryg	2 5,7
	Påskevidtøl	0 2,7
	Mørkt Hvidtøl	0 2,7
	Maribo Let Pilsner	0 2,6

### Nørrebro Bryghus

Type	Klasse	Alk. %
	New York Lager	1 5,2
	Stuykman Witt	2 5,3
	Ravnsborg Rød	2 5,5
	King's Country Brown	2 5,5
	La Granja Stout	3 7,5
	Bombay Pale Ale	3 6,5
	S:t Hans Dubbel	4 8,0
	Little Korkny Ale	5 12,25


## A/S Thisted Bryghus og Mineralvandsfabrik


Type	Klasse	Alk. %
 Thy Pilsner	1	4,6
 Økologisk Thy Pilsner	1	4,6
 Økologisk Humle	1	5,8
 Thy Classic	1	4,6
 Thy Årgangsbryg	1	4,6
 Thy Økologisk Classic	2	4,6
 Porse Guld	2	5,8
 Porse Guld Ekstra	2	5,8
 Thy Julefugl	2	5,8
 Thy Julebryg	3	7,9
 Økologisk Juleren	3	7,9
 Thy Påskebryg	3	7,9
 Thy Økologisk Påskebryg	3	5,8
 Limfjords-Porter	4	7,9
 Dana Påskehvidtøl	0	2,0
 Dana Julehvidtøl	0	2,0



Dana Hvidtøl	0	2,0
Maltøl	0	2,0
Lys Thy	0	2,0

## Thor Bryggerierne A/S

Type	Klasse	Alk. %
 Thor Pilsner	1	4,6
 Thor Classic	1	4,6
 Blå Thor	2	5,8
 Fregatten Jylland	3	7,7
 Hvidtøl	0	1,9
 Thor Julehvidtøl	0	1,9
 Urban Julehvidtøl	0	1,9




## Tuborg-Fredericia Bryggeri

Type	Klasse	Alk. %
 Grøn Tuborg	1	4,6
 Tuborg Classic	1	4,6
 Tuborg Classic Hvede	1	4,6
 Tuborg Classic Gylden	1	4,6
 T-Beer	1	4,6
 Guld Tuborg	1	5,8
 Tuborg Julebryg	2	5,6
 Tuborg Påskebryg	2	5,7
 Fine Festival	3	7,5
 Tuborg Super Light	0	0,1

## Wiibroe Bryggeri A/S

Type	Klasse	Alk. %
 Wiibroe Pilsner	1	4,6
 Wiibroe Classic	1	4,6
 Wiibroe Guld (Flagøl)	2	5,7
 Wiibroe Årgangøl	4	5,7





## MEDLEMSADRESSER



Albani Bryggerierne A/S  
Bryggerigruppen A/S  
Tværgade 2  
5000 Odense C  
Tlf. +45 6548 7500  
www.albani.dk / www.bryggerigruppen.dk



Carlsberg Danmark A/S  
Vesterfælledvej 100  
1799 København V  
Tlf. +45 3327 3300  
www.carlsberg.dk



Ceres Bryggerierne A/S  
Bryggerigruppen A/S  
Ceres Allé 1  
8100 Århus C  
Tlf. +45 8676 6500  
www.ceres.dk / www.bryggerigruppen.dk



Coca-Cola Tapperierne A/S  
Vesterfælledvej 100  
1799 København V  
Tlf. +45 4326 4326  
www.coca-cola.dk

Coca-Cola Tapperierne A/S, Fredericia  
Ydre Ringvej 95  
7000 Fredericia  
Tlf. +45 3327 3633  
www.coca-cola.dk



Faxe Bryggeri A/S  
Bryggerigruppen A/S  
Torvegade 35  
4640 Fakse  
Tlf. +45 5677 1500  
www.faxe.dk / www.bryggerigruppen.dk



Mineralvandsfabrikken Frem A/S  
Hundegade 41  
6760 Ribe  
Tlf. +45 7542 4222  
www.fremvand.dk



Bryggeriet S.C. Fuglsang A/S  
Bryggerivej 2  
6100 Haderslev  
Tlf. +45 7352 6100  
www.fuglsang.dk



Maribo Bryghus A/S  
Bryggerigruppen A/S  
Vesterbrogade 1  
4930 Maribo  
Tlf. +45 5478 0019  
www.maribobryghus.dk/  
www.bryggerigruppen.dk



Nørrebro Bryghus  
Ryesgade 3  
2200 København N  
Tlf. +45 3530 0530  
www.noerrebrogadebryghus.dk



Saltum-Neptun Bryggerier A/S  
Sdr. Saltumvej 4  
9493 Saltum  
Tlf. +45 9888 5800  
www.saltum-neptun.dk



A/S Thisted Bryghus og Mineralvandsfabrik  
Bryggerivej 10  
7700 Thisted  
Tlf. +45 9792 2322  
www.thisted-bryghus.dk



Thor Bryggerierne A/S  
Thorsgade 25  
8900 Randers  
Tlf. +45 8712 4500  
www.thor.dk



Tuborg-Fredericia Bryggeri  
Vestre Ringvej 111  
7000 Fredericia  
Tlf. +45 79 23 11 22  
www.tuborg.dk



Wiibroe Bryggeri A/S  
H.C. Ørstedsvej 10  
3000 Helsingør  
Tlf. +45 3327 3000  
www.wiibroe.dk